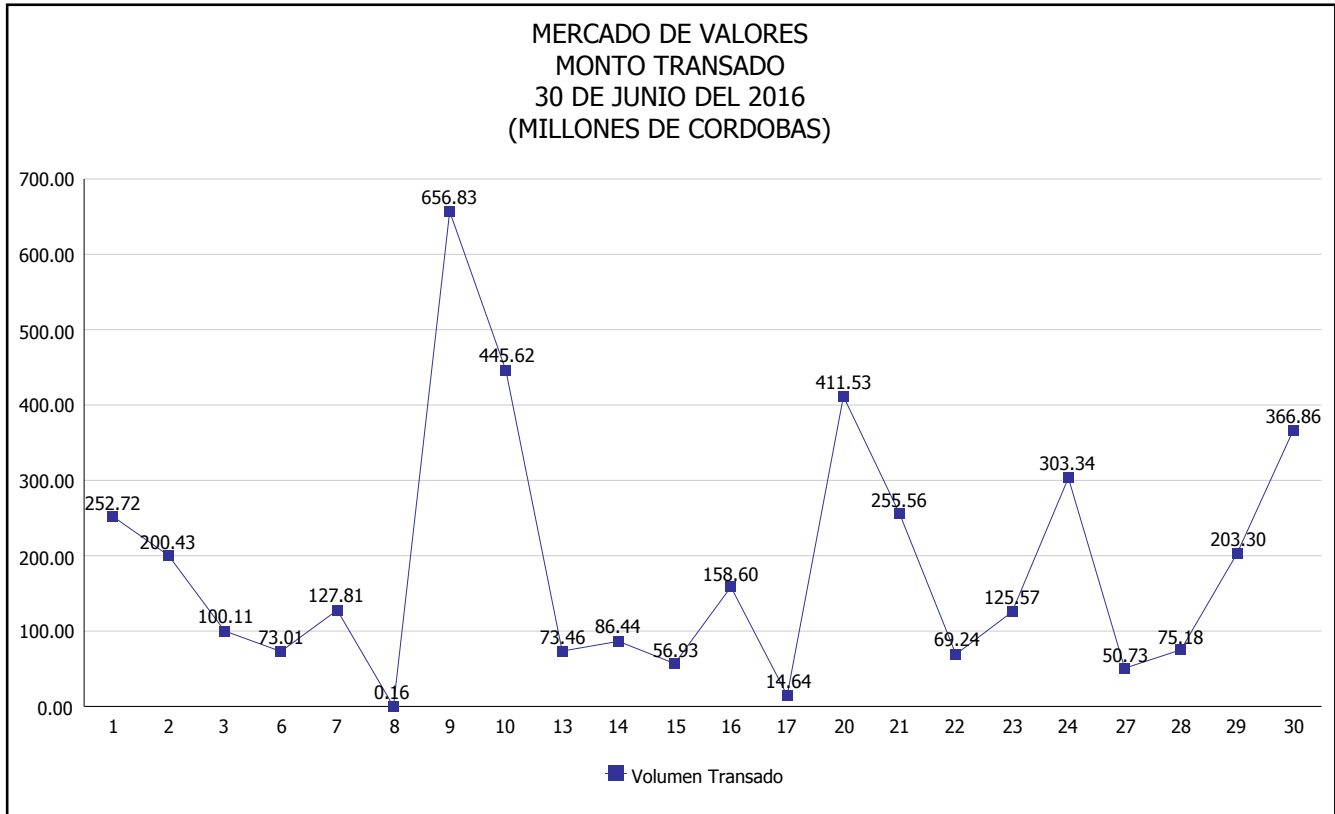


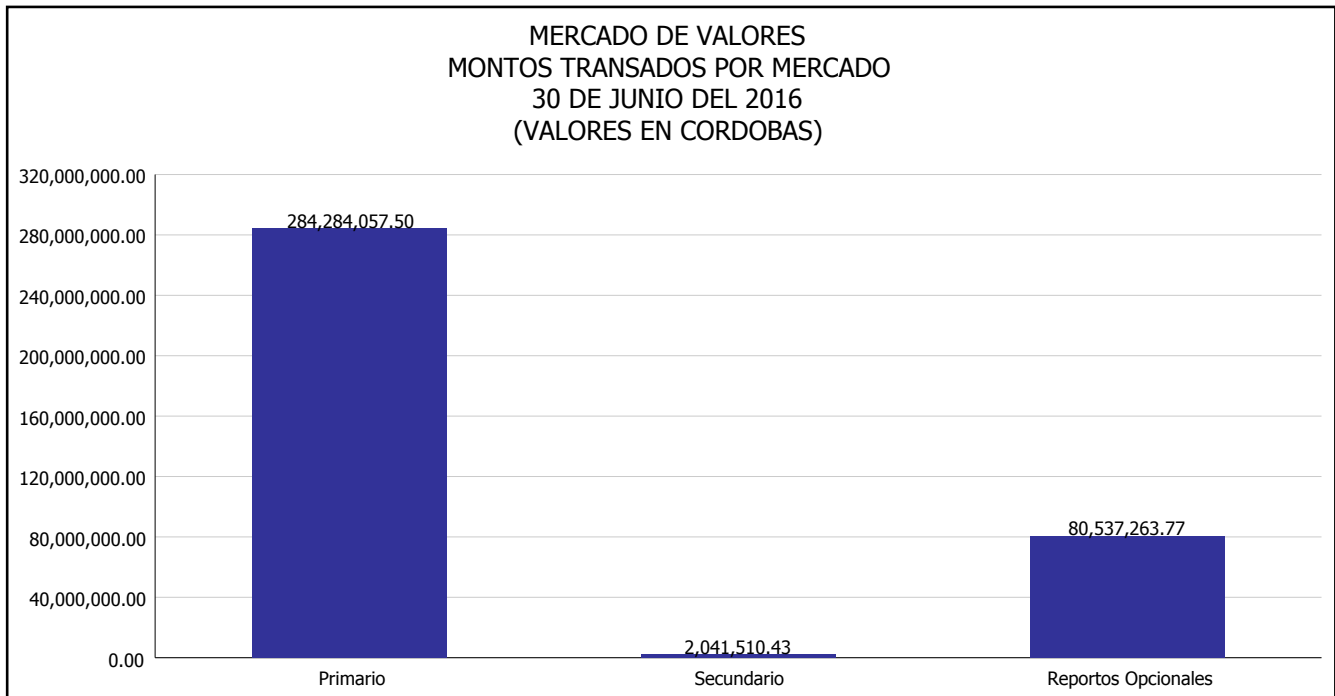


INTENDENCIA DE VALORES INFORME DIARIO MERCADO DE VALORES DE NICARAGUA

Superintendencia de Bancos y de Otras
Instituciones Financieras de Nicaragua



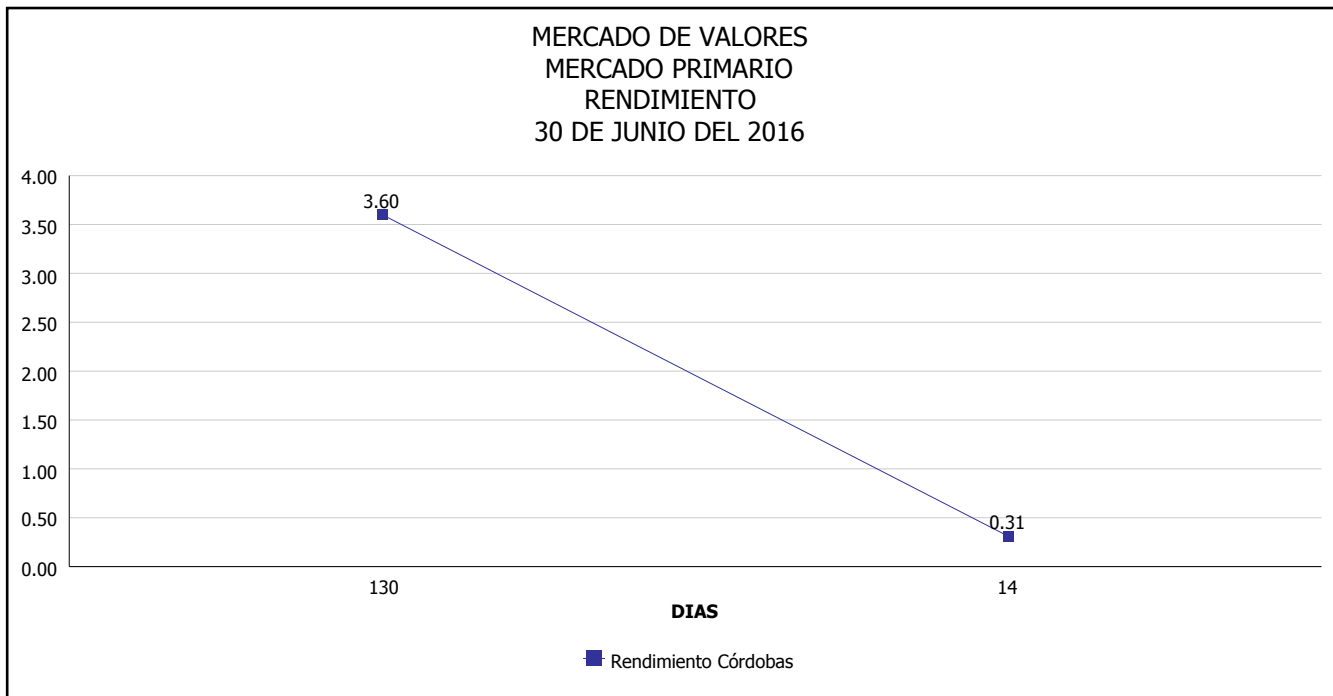
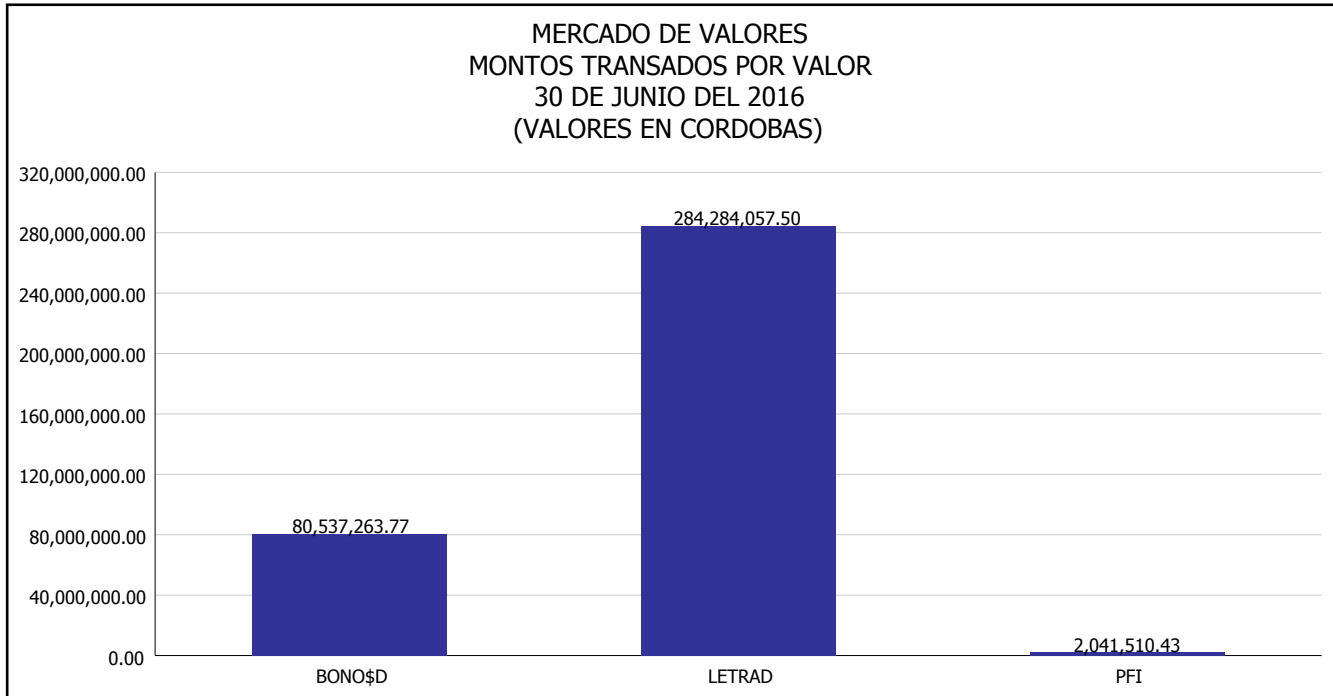
Del 1 al 30 de Junio del 2016, en el mercado de valores se han transado C\$ 4,108,048,182.77





INTENDENCIA DE VALORES INFORME DIARIO MERCADO DE VALORES DE NICARAGUA

Superintendencia de Bancos y de Otras
Instituciones Financieras de Nicaragua

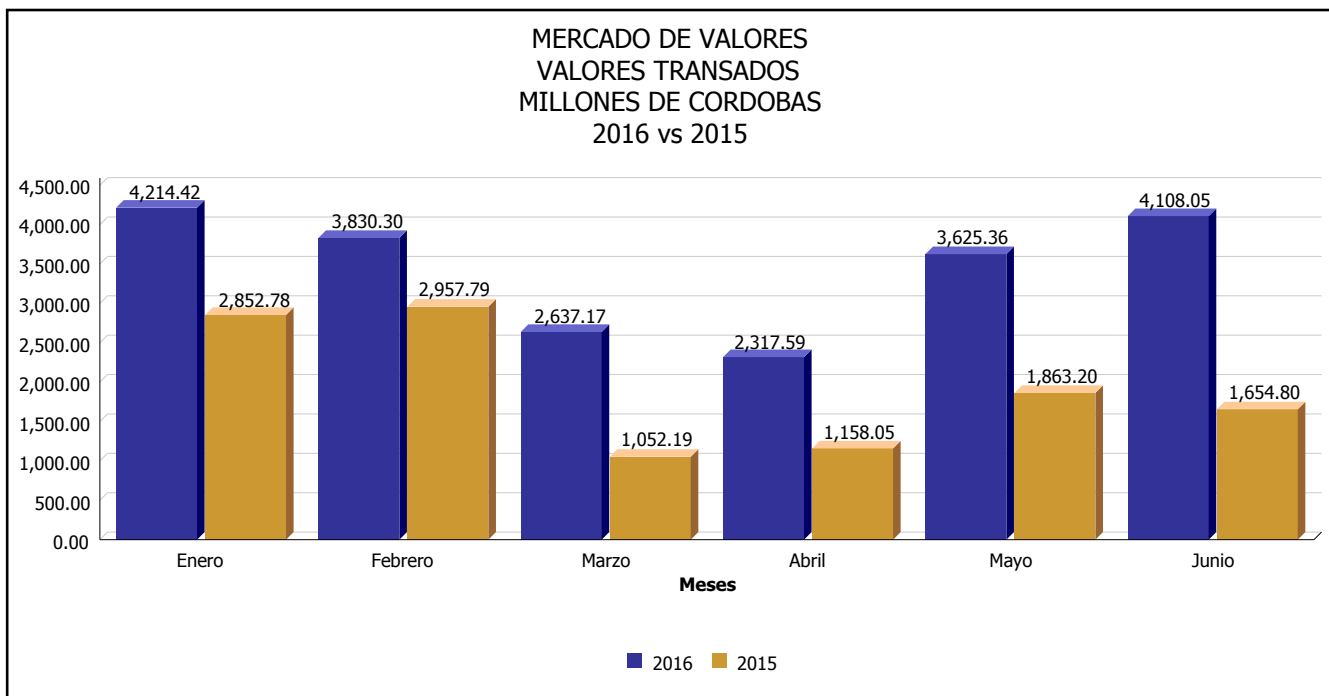
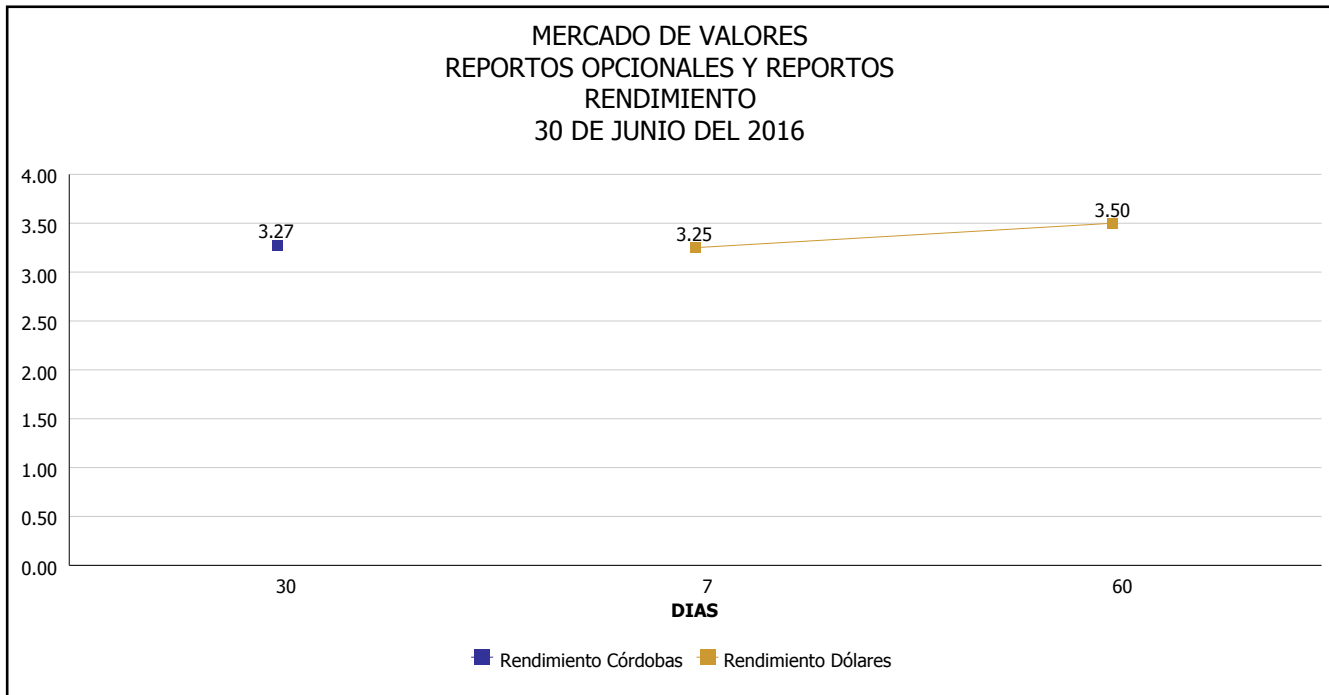


*Para los BPI se presentan años al vencimiento



INTENDENCIA DE VALORES INFORME DIARIO MERCADO DE VALORES DE NICARAGUA

Superintendencia de Bancos y de Otras
Instituciones Financieras de Nicaragua



Fuente: Bolsa de Valores de Nicaragua



Superintendencia de Bancos y de Otras
Instituciones Financieras de Nicaragua

**INTENDENCIA DE VALORES
INFORME DIARIO
MERCADO DE VALORES DE NICARAGUA**

HECHOS RELEVANTES EN MERCADOS INTERNACIONALES

Nueva York, 30 jun (EFE).- Wall Street encadenó hoy su tercer día de fuertes ganancias y el Dow Jones, su principal indicador, subió un 1.33% y siguió recuperando las grandes pérdidas provocadas por el "brexit" en el Reino Unido.

Ese índice subió 235.31 puntos y terminó en 17,929.99 unidades, mientras que el selectivo S&P 500 progresó un 1.36% hasta 2,098.86 enteros y el índice compuesto del mercado Nasdaq avanzó un 1.33% hasta 4,842.67 unidades.

El Dow Jones cerró junio con un leve ascenso del 0.32% pero acumula en la primera mitad del año ganancias del 2.9%, mientras que el S&P 500 terminó el mes con un descenso del 0.01%, aunque avanza un 2.69% desde enero.

Por su parte, el índice Nasdaq, donde cotizan algunas de las mayores firmas tecnológicas del mundo, cerró junio con números rojos del 1.84%, que elevan las pérdidas acumuladas en los primeros seis meses del año hasta un 3.29%.

Todos los sectores en Wall Street cerraron con ganancias, entre los que destacaron el de materias primas (2.17%), el industrial (1.95%), el tecnológico (1.33%), el sanitario (1.11%), el financiero (0.97%) y el energético (0.91%).

General Electric (3.04%) lideró las ganancias entre la inmensa mayoría de los treinta valores del Dow Jones, por delante de Intel (2.72%), Boeing (2.27%), IBM (2.24%), 3M (2.13%), Caterpillar (2.13%), Goldman Sachs (2.12%) y United Technologies (2.07%).

También cerraron al alza Coca-Cola (2.00%), Travelers (1.91%), American Express (1.90%), Johnson & Johnson (1.65%), JPMorgan Chase (1.54%), Cisco Systems (1.52%), Chevron (1.45%) y Verizon (1.42%), mientras que solo terminó con pérdidas Visa (-3.35%).

Al cierre de la sesión bursátil, el petróleo de Texas bajaba a 48.36 dólares, el oro cedía a 1,325.4 dólares, la rentabilidad de la deuda pública a diez años se depreciaba al 1.480% y el dólar ganaba terreno al euro, que se cambiaba a 1.1099 dólares.

PRINCIPALES ÍNDICES BURSÁTILES EE-UU				
	CIERRE DEL DIA		VARIACIONES	
ÍNDICES	29/06/2016	30/06/2016	ABSOLUTA	RELATIVA
Dow Jones	17,694.68	17,929.99	235.31	1.33%
Nasdaq	4,779.25	4,842.67	63.42	1.33%
S&P	2,070.77	2,098.86	28.09	1.36%